



Lojas Seaside

Es posible la ejecución del modelo ADAAR LI para montaje de líneas continuas de luz.
L'exécution du modèle ADAAR LI pour montage de lignes continues de lumière est possible.



Lojas Modalfa

Luminaria de aplicación empotrada para iluminación indirecta de áreas de venta, áreas de exposición y zonas de paso.

Reflector asimétrico en aluminio con control preciso del flujo luminoso, eficaz como iluminación sutil pero direccional, complementaria a la iluminación general.

Es posible la ejecución de este modelo para montaje de líneas continuas de luz.

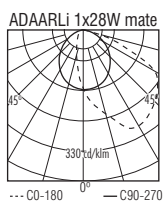
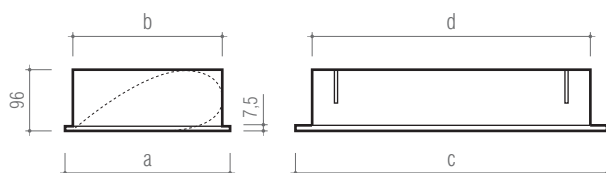
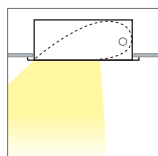
También disponible en versión para aplicación saliente – ref. ADAS LI, (pag.278).

Luminaire d'application encastrée pour éclairage indirect de zones de vente, d'exposition et couloirs de passage.

Réflecteur asymétrique en aluminium avec contrôle du flux lumineux – très efficace comme éclairage subtil mais directionnel, complémentaire à l'éclairage général.

L'exécution de ce modèle pour montage de lignes continues de lumière est possible.

Disponible aussi en version plafonnier apparents – ref. ADAS LI. (Page 278)



X.		a		b		c		d			
		(mm)									
1x28/54 W	G5			1194	1169	4,800	26,6	1179x182			
1x35/49/80 W				1494	1469	5,900	33,2	1479x182			
2x28/54 W		198	172	1194	1169	5,000	26,7	1179x182			
2x35/49/80 W				1494	1469	6,000	34,3	1479x182			
1x36 W	G13			1245	1220	5,500	26,6	1230x182			
1x58 W				1545	1520	6,500	33,2	1530x182			
2x36 W		298	272	1245	1220	7,600	41,0	1230x282			
2x58 W				1545	1520	9,400	50,8	1530x282			

Pedido : ref + potencia + extras

Commande : ref + puissance + extras


Extras / standard extras: T8: C (—|—) G (HF) V (HF-DIM) K (Kit Emerg.)

T5: V (HF-DIM) K (Kit Emerg.)

Componentes no incluidos / Composants non fournis: Lámparas / lampe

Acabados / finitions: (01)

reflector / réflecteur: Mate / Mat



230V/50Hz EN 60 598



960°C

IP20