



Sede Schindler - Lisboa



Hospital de Marco de Canavezes

Luminaria polivalente para aplicación empotrada con marco de remate, con versiones para techos modulares 600mm y no-modulares.

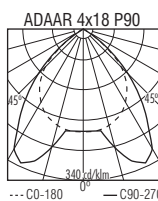
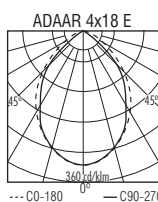
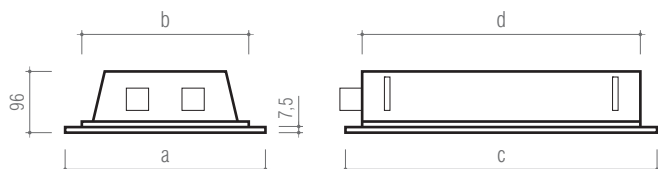
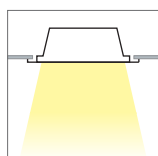
Disponibile con varios grupos ópticos, desde simples difusores acrílicos a reflectores en aluminio de baja y muy baja luminancia que se adaptan a todos los niveles de iluminación exigidos por los diferentes lugares de aplicación.

También disponible con Balasto Electrónico, Módulo de Emergencia y fichas de conexión rápida (bajo consulta).

Luminaire polyvalent pour application encastrée avec cadre. Versions pour faux plafonds modulables de 600mm et non-modulables.

Disponibles avec plusieurs optiques, de simples diffuseurs acryliques jusqu'à des réflecteurs en aluminium de faible et très faible luminance qui combinent avec les différents niveaux d'éclairage exigés dans les différents locaux d'application.

Aussi disponible avec ballast électronique, Kit d'urgence et prises de connexion rapide (sur consultation).



X.		(mm)					±5 (mm)	
		a	b	c d				
1x18 W	G13			598 575	2,400	13,5	185 x 585	200 x 600
1x36 W		200 179	1198 1175	3,900	26,0	185 x 1185	200 x 1200	
1x58 W			1498 1475	5,000	32,5	185 x 1485	200 x 1500	
2x18 W			598 575	3,000	19,5	285 x 585	300 x 600	
2x36 W		297 276	1198 1175	5,200	37,5	285 x 1185	300 x 1200	
2x58 W			1498 1475	8,000	46,5	285 x 1485	300 x 1500	
3x18 W			598 575	4,500	38,5	585 x 585	600 x 600	
3x36 W		598 576	1198 1175	8,400	75,0	585 x 1185	600 x 1200	
4x18 W			598 575	5,500	38,5	585 x 585	600 x 600	
4x36 W			1198 1175	9,400	75,0	585 x 1185	600 x 1200	

otras dimensiones bajo consulta. D'autres dimensions sur consultation.

Pedido : ref + potencia + grupo óptico + extras



Commande : ref + puissance + group optique + extras


Seleccionar gr.óptico / sélectionner gr.optique : 62 / 63 o/ou: E P90 M D90 B PW90 ETL90

Extras / standard extras: C (---) G (HF) V (HF-DIM) K (Kit Emerg.) F (Refl.Fundo)

Componentes no incluidos / Composants non fournis: Lámparas / lampe

Acabados / finitions: 01





**Aplicación con marco a la vista:** Marco de la luminaria oculta el perfil del techo, la luminaria se instala recurriendo a los niveladores incluidos que permiten la fijación y el ajuste a la estructura del techo.

*Application avec cadre visible:* Le cadre du luminaire cache l'ossature du plafond – le luminaire est installé grâce aux brancards fournis qui permettent l'équilibrage sur la structure du plafond.



**Aplicación con marco oculto:** El marco de la luminaria queda escondido por detrás del perfil del techo falso.

*Application avec cadre caché:* Le cadre du luminaire est caché derrière l'ossature du faux plafond.



Luminaria Polivalente permitiendo la aplicación con marco de remate a la vista (la luminaria se instala recurriendo a los niveladores incluidos que permiten la fijación y el ajuste a la estructura del techo), o aplicación oculta (por apoyo directo de la luminaria en la estructura portante del techo).

*Luminaire polyvalent qui permet l'application avec rebord visible (le luminaire est installé grâce aux brancards fournis qui permettent la fixation et le réglage à la structure du plafond), ou application cachée (par pose directe sur la structure du plafond).*



Centro Náutico de Alcoutim



Hotel Meridien - Porto

Ejemplos de obras con ADAAR con difusor acrílico.

Exemples d'réalisations avec ADAAR diffuseur acrylique.



Loja Rádio Popular - Aveiro

1. El conjunto de niveladores incluidos en cada luminaria, permiten la fijación y el ajuste a diferentes estructuras de techo. *L'ensemble de brancards inclus dans chaque luminaire permettent l'équilibrage sur la structure du plafond.*

2. El acceso a las lámparas para efectuar operaciones de montaje y mantenimiento se ejecuta fácilmente, colocando el reflector en posición de mantenimiento. *L'accès aux lampes pour effectuer les opérations de montage et maintenance est exécuté facilement, pour cela il faut mettre le réflecteur sur position de maintenance.*

3. Al colocar el reflector, los brazos de cada pinza deben entrar juntos en uno de los agujeros existentes en el cuerpo de la luminaria. Siempre que maneje los reflectores de aluminio, se aconseja el uso de los guantes incluidos en la luminaria. *Lors de la pose du réflecteur, les bras de chaque épingle ressort doit entrer ensemble dans un des trous existants dans le corps du luminaire. Il est conseillé l'utilisation de gants (inclus dans le luminaire) lorsqu'il est nécessaire de faire la maintenance aux réflecteurs en aluminium.*

