



LDC-006A

LDC-006AD



Aparato con 6 LED´s de 1W de potencia, complementados por una lente de elevado brillo, que permite obtener un haz de luz estrecho.

De aplicación general en interiores, se caracteriza esencialmente por aplicaciones en las que se pretende destacar un objeto o un área reducida, habiendo por esa razón un modelo específico orientable en 2 ejes (LDC-006AD).

El aparato en aluminio sólo queda completo con la aplicación de un driver. Driver mínimo: LLVC11A de 11W (ver accesorios en la pág. 234).

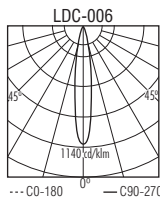
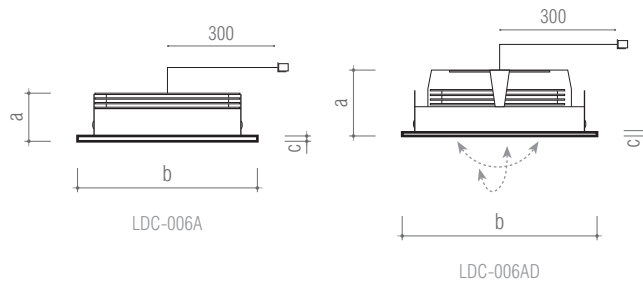
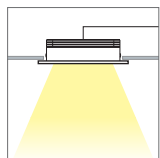
Disponible con 6 x LED blanco.

Appareil avec 6 LED de 1W complété par un verre de haute brillance qui permet d'obtenir un flux de lumière étroit.

Utilisée généralement en intérieur, afin de faire ressortir un objet ou une zone réduite, raison pour laquelle il existe un modèle spécifique orientable en deux axes (LDC-003AD).

L'appareil en aluminium n'est complet qu'avec l'application d'un driver. Driver préconisé: LLVC11A de 11W (consulter page d'accessoires – 234).

Disponible avec 6 x LED blancs.



ref.	X.		(mm)					
			a	b	c	kg	(dm ³)	±2 (mm)
LDC-006A	6x1 W	LED	28	Ø105	3	0,256	0,7	Ø94
LDC-006AD			40,5	Ø120	3	0,340	1,2	Ø110

CE EN 60 598

350mA



Encomenda / Order: ref / ref

Componentes no incluidos / Composants non fournis: Driver

Acabados / finitions: 06

