



Colores disponibles/Couleurs disponibles: 14 10 09 13 16 12 15 05

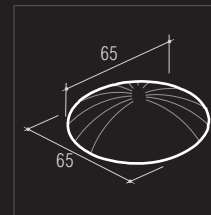
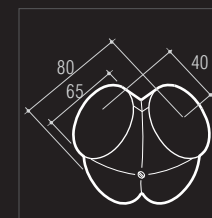
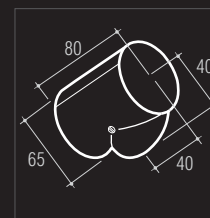
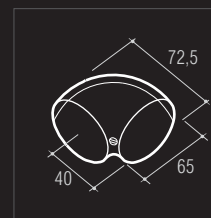
Blanco/Blanc Ral 9110, Rojo/Rouge Ral 3000, Gris/Gris Ral 7007, Azul/Bleu Ral 5010, Verde/Vert Ral 6070, Amarillo/Jaune Ral 1021, Marrón/Marron Ral 8014, Negro Mate/Noir Mat Ral 9005

N.º de difusores de rejilla necesarios por módulo
Nbre de diffuseurs grille nécessaires par module:

18 W	2 elem. de rejilla / élém. de Grille
36 W	4 elem. de rejilla / élém. de Grille
58 W	5 elem. de rejilla / élém. de Grille

módulo estructural
module structurel:

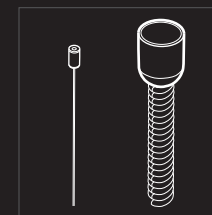
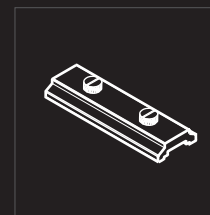
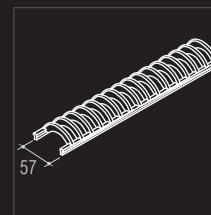
L-495	495 mm
L-995	995 mm
L-1995	1995 mm



Accesorios . Accessoires

Unión curva 90°, Unión en T, Unión Cruz, Tope, Difusor de rejilla, Unión Universal, Tensores de acero y cable de alimentación, Unión flexible, Soporte techo, Soporte Mural, Soporte Mural Intermedio.

Union courbe 90°, Union en T, Union en croix, Embout, Diffuseur Grille, Union Invisible, Suspension Câble d'acier et Câble d'Alimentation, Union Flexible, Support Plafond, Support Mural, Support Mural Intermédiaire.



La gama Elba Circular está compuesta por un conjunto de luminarias y accesorios desarrollados para permitir el diseño de iluminación interior. Las luminarias pueden rotar 360° alrededor de su eje, permitiendo así variar la dirección del flujo lumínico, creando zonas de luz indirecta si es necesario.

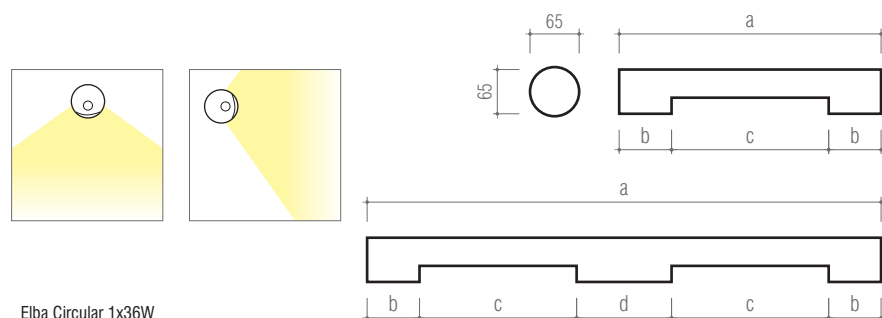
El sistema Elba es complementado con otros módulos, parecidos en las luminarias, pero con funciones diferentes: módulo estructural separador sin electrificación. La combinación de varios módulos permite crear líneas con varias configuraciones; rectas, con ángulos, cruzadas, en cuadrado o rectangular.

Acabado disponible en una completa paleta de colores: Blanco Ral 9110, Rojo Ral 3000, Gris Ral 7007, Azul Ral 5010, Verde Ral 6070, Amarillo Ral 1021, Marrón Ral 8014, Negro Mate Ral 9005, otros colores disponibles sobre consulta.

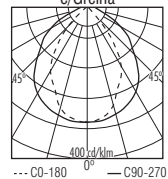
La gamme Elba Circulaire est composée par un ensemble de luminaires et accessoires développés pour permettre le design de l'éclairage intérieur. Les luminaires peuvent tourner 360° autour de son axe, ce qui permet de changer la direction du flux lumineux, ce qui crée des zones de lumière indirecte si besoin.

Le système Elba est complété avec d'autres modules, identiques aux luminaires, mais avec des fonctions distinctes : module structural séparateur sans électrification. La combinaison avec plusieurs modules permet créer des lignes avec plusieurs configurations: droites, avec angles, croisé, carré ou rectangulaire.

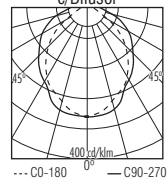
Finition disponible en plusieurs couleurs: Blanc Ral 9110, Rouge Ral 3000, Gris Ral 7007, Bleu Ral 5010, Vert Ral 6070, Jaune Ral 1021, Marron Ral 8014, Noir Ral 9005 Mat. D'autres couleurs disponibles sur consultation.



Elba Circular 1x36W
c/Grelha



Elba Circular 1x36W
c/Difusor



X.	Light Source	a	b	c	d	kg	dm ³
	(mm)						
1x18 W		1100	268	564	-	1,900	4,6
1x36 W		1700	277	1145	-	3,200	7,1
1x58 W	G13	2080	322	1435	-	4,600	8,7
1x36+1x36 W		3400	277	1145	556	7,000	14,2
1x58+1x58 W		4160	322	1435	646	9,200	17,4

Grupos Ópticos / Groupes Optiques

Difusor Acrílico / Diffuseur Acrylique | Difusor de rejilla / Diffuseur grille

Pedido : ref + acabados + potencia + extras

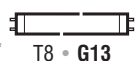
Commande : ref + finitions + puissance + extras

Acabados / finitions: (14) / (10) / (09) / (13) / (16) / (12) / (15) / (05)

Extras / standard extras: G (HF) V (HF-DIM) K (Kit Emerg.)

Componentes no incluidos : Lámparas; difusor; accesorios para completar el sistema

Composants non fournis : Lampe; diffuseur; accessoires pour compléter le système



230V/50Hz EN 60 598



650°C

IP20

IP30

grelha

acrílico