

Version Delta en format circulaire, qui garde le design contemporain mais avec des lignes plus douces. Cette version, pour montage en saillie du plafond, est disponible avec lampes fluorescentes circulaires T5 et T8. Cette version complète celles déjà présentées.

Versión Delta en formato circular, manteniendo el Diseño contemporáneo, pero con líneas más suaves. Esta versión, para montaje sobresaliente en el techo, esta disponible con lámparas fluorescentes circulares T5 y T8. Esta versión complementa las anteriormente presentadas.

Pedido : ref + potencia + extras

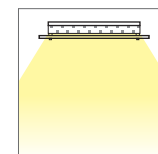
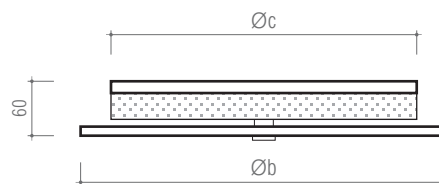
Commande : ref + puissance + extras

Extras / standard extras: T8: C (-|-) G (HF)

Componentes no incluidos / Composants non fournis: Lámparas / lampe

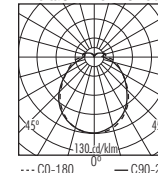
Acabados / finitions: 06

Difusor / diffuseur: 61



X.		(mm)	(mm)	kg	(dm <sup>3</sup> )
		b	c		
1x22 W	G10q (T8)	324	260	3,900	16,0
1x32 W		415	354	5,800	21,0
1x40 W		511	450	8,300	40,0
1x22+1x32W		415	354	6,400	21,0
1x32+1x40W		511	450	8,900	40,0
1x22 W	2GX13 (T5)	324	260	3,500	16,0
1x40 W		511	450	7,900	21,0
1x55 W				7,900	21,0

DeltaC 1x40W G10q



--- CO-180 0° — C90-270



CE 230V/50Hz EN 60 598



960°C

IP20 IK05